

ACROSS
GO EVERYWHERE

 ACROSSWINDOWFILM

UM PRODUTO OFICIAL
PORSCHE
CARRERA CUP
BRASIL
SPRINT CHALLENGE
BRASIL

Manual de Armazenamento e Manuseio

Películas de Segurança





Visando garantir a **qualidade dos materiais e a validade da garantia**, a Across desenvolveu este manual com o objetivo de orientar as **boas práticas de armazenamento, transporte e manuseio das películas de Segurança.**

As películas de Segurança da Across são produtos técnicos de alta performance. Quando armazenadas e manuseadas corretamente, geram valor, performance e lucro para a operação.

Quando negligenciadas, podem ocasionar perdas de material, retrabalho e perda da garantia.



Regras Gerais Obrigatórias

- i** Após abertas, é necessário manter as películas de segurança armazenadas na vertical (em pé). Desta forma, o peso fica distribuído de forma uniforme ao longo do eixo, a bobina mantém o formato original, evitando deformação das camadas internas e preservando a qualidade óptica e performance da película.

Boas práticas no corte:

- Use base de corte adequada
- Superfície lisa e limpa
- Ferramentas afiadas e corretas
- Desenrolamento controlado; sem trancos ou tensão excessiva



Armazenamento **Correto** ✓

Para garantir a integridade do material:


Mantenha as Bobinas:

- **Sempre em pé (vertical);**
Mantém o formato original da bobina e evita deformações
- **Ambiente limpo e controlado**
Livre de poeira, umidade e calor excessivo
- **Proteção entre bobinas;**
Evita atrito e contaminação do material
- **Superfície nivelada;**
Sem inclinação ou risco de tombamento




EXEMPLOS DE

i Armazenamento **Incorreto**




Sujeira ou partículas em contato com a película



Evitar empilhamento incorreto que possa gerar deformação



Bobinas abertas ou "folgadas"



Ar acumulado entre as voltas do filme



Contato entre bobinas sem proteção



Exposição à poeira e contaminação

ACROSS
GO EVERYWHERE



DURANTE O **Transporte**

- **Sempre** deitadas
- Bem fixadas, sem movimentação

Proteger contra:

- Vibração excessiva
- Impacto
- Exposição ao sol ou calor

i Nunca transportar

- Bobinas Soltas
- Sem Embalagem





DURANTE O **Manuseio**

- **Sempre manusear** com as mãos limpas
- **Evitar contato com** sujeira, poeira ou superfícies contaminadas
- **Não deixar a película "correr"** ou desenrolar sem controle
- **Obrigatório de 2 a 3 pessoas** para o processo de corte, garantindo controle e precisão
- **Caso não faça os cortes de uma única vez,** utilize uma fita stretch, para fechar e fixar muito bem o seu material. Isso evita que ele fique frouxo, e evita perdas.





IMPACTOS DO **Armazenamento** **Incorreto**

- Deformação do tubete
- Ondulações e memória no filme
- Contaminação por sujeira
- Dificuldade na aplicação
- Perda de performance óptica e térmica





Garantia



O não cumprimento das orientações descritas neste manual pode resultar na **perda** da garantia do produto.



A Across garante a qualidade de seus materiais quando respeitadas **todas as** condições de armazenamento, transporte e aplicação.





Dúvidas?

Fale com seu (a) consultor (a)!